Resultados 4T 14

Información a la que se refieren las Disposiciones de Carácter General aplicables a las Instituciones de Crédito

"Los suscritos manifestamos bajo protesta de decir verdad que, en el ámbito de nuestras respectivas funciones, preparamos la información relativa a Consupago contenida en el presente informe anual, la cual, a nuestro leal saber y entender, refleja razonablemente su situación".

C.P. Carlos Fuentevilla Álvarez
Director General

Ing. Arturo Avalos Favela
Director General Adjunto de Finanzas y Administración

Lic. Antonio Vázquez Sotomayor
Auditor Interno

C.P. Rafael David Vega Morales
Contador General

Informe de la Administración 4T 2014

1. Reseña 4
2. Principales conceptos de la posición financiera 5
3. Análisis y comentarios sobre resultados de operación y situación financiera del Consupago 6
4. Contribución Fiscal 11
5. Base para la aplicación de utilidades 11

Informe de la Administración 4T 2014

Información General

La información contenida en este documento ha sido preparada de acuerdo con las Disposiciones De Carácter General Aplicables A Las Emisoras De Valores Y A Otros Participantes Del Mercado De Valores (CUE) emitidas por la Comisión Nacional Bancaria y de Valores (CNBV). Las cifras mostradas a continuación se encuentran expresadas en millones de pesos (mdp), excepto cuando se indique diferente.

Ciertas cantidades y porcentajes incluidos en este informe han sido objeto de ajustes por redondeo. Consecuentemente las cifras presentadas en diferentes tablas pueden variar ligeramente.

En caso de requerir mayor información sobre los resultados obtenidos por el Banco se recomienda consultar la información financiera correspondiente en la página electrónica |

A partir de la sinergia ocurrida entre Consupago, S.A. de C.V. SOFOM y Consubanco, S.A. Institución de Banca Multiple, (antes Banco Fácil), en Noviembre de 2012, Consupago ha cohesionado y reorientado sus esfuerzos para ser una de las instituciones con mayor presencia en el segmento de créditos con descuento vía nómina. Adicionalmente ha mantenido la línea de negocio del producto Tarjeta de Crédito desde el inicio de operaciones hace 8 años hasta la actualidad.

Adicionalmente, ha incursionado en el mercado de crédito comercial, otorgando algunos financiamientos para capital de trabajo.

Consupago espera seguir incrementando su oferta de servicios financieros a su potencial clientela esperando satisfacer totalmente, basado en altos estándares de calidad y servicio al cliente.

Consupago cuenta con 195,765 créditos de consumo no revolvente (producto crédito de nómina) y 18,962 créditos de consumo revolventes (producto tarjeta de crédito), al cierre de 2014

2. Principales conceptos de la posición financiera[1]

Se muestran los principales conceptos que integran la posicion financiera de Consupago:

Concepto	4T 2012	4T 2013	3T 2014	4T 2014
Bancos	11	13	16	35
Capital Contable	377	363	225	214
Cartera Total	38	36	30	22
Otros Activos	498	375	320	442
Activos totales	**547**	**424**	**366**	**499**

Porcentajes de Crecimiento Diciembre 2013 - 2014

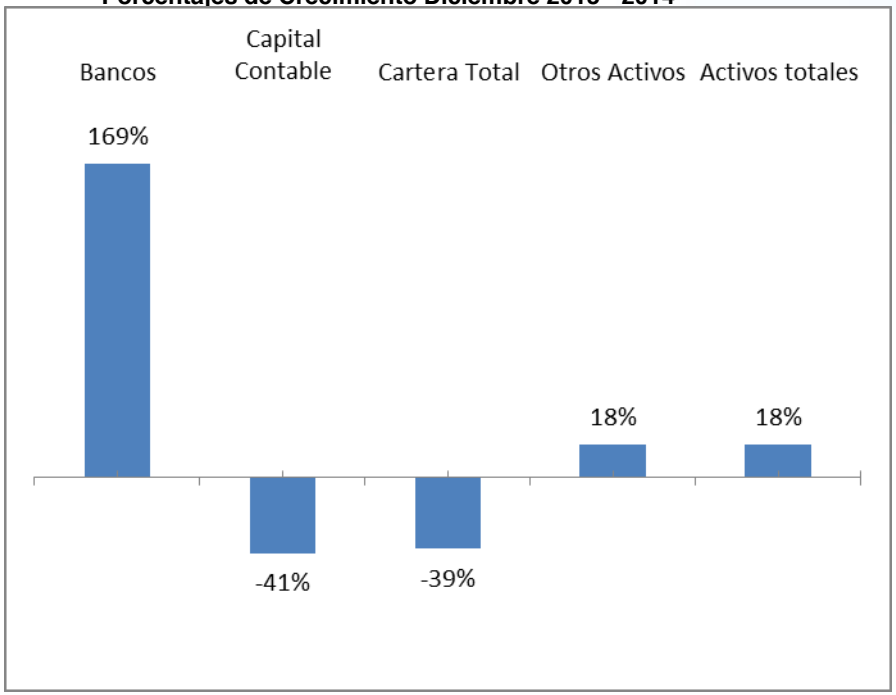

Consupago incrementó sus activos totales durante los últimos doce meses en 18%, esto se debe principalmente a un incremento en otros activos que comprende los rubros de Otras cuentas por cobrar, Inmuebles, maquinaria y equipo, Impuestos y PTU diferidos y otros activos, la captación incremento en 169% en el mismo periodo.

1 Fuente: http://portafoliodeinformacion.cnbv.gob.mx/SOFOLES/Paginas/sm_infosituacion.aspx

3. Análisis y comentarios sobre los resultados de operación y situación financiera de Consubanco.

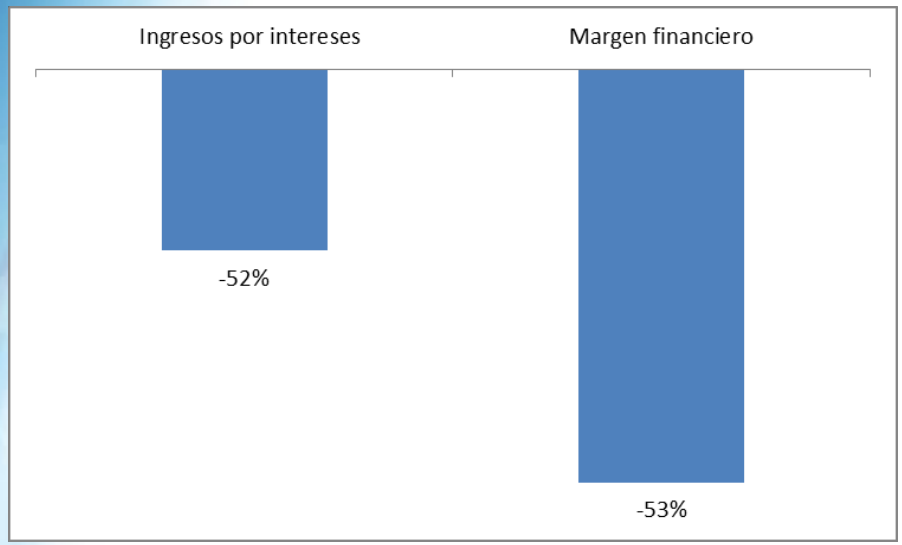

Consupago presentó un decremento del 52% en sus ingresos por intereses y comisiones al 31 de diciembre de 2014 respecto al año 2013.

3.1 Utilidad Neta

Los rendimientos generados por los activos, cubren el riesgo crediticio, el gasto financiero y el gasto administrativo, permitiendo alcanzar una utilidad de 20 mdp, registrándose un ROE de 9%.

3.2 Margen Financiero.

El crecimiento del margen financiero se muestra en las siguientes gráficas.

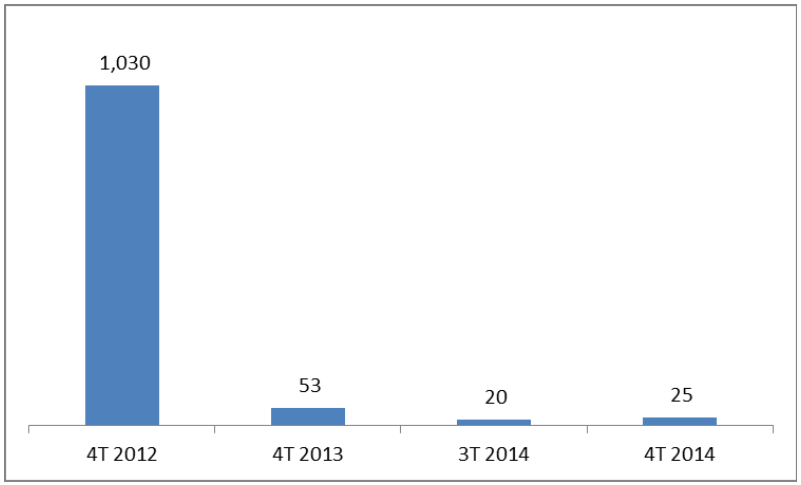

El margen financiero al 31 de diciembre de 2014 presenta un decremento del 112%, respecto al mismo periodo del año

3.2.1 Ingresos por Intereses

Al 31 de diciembre de 2014 los ingresos por intereses de la cartera de créditos, se ubicaron en 26 mdp, lo cual representó un descenso del 51% con respecto al cierre del ejercicio 2013.

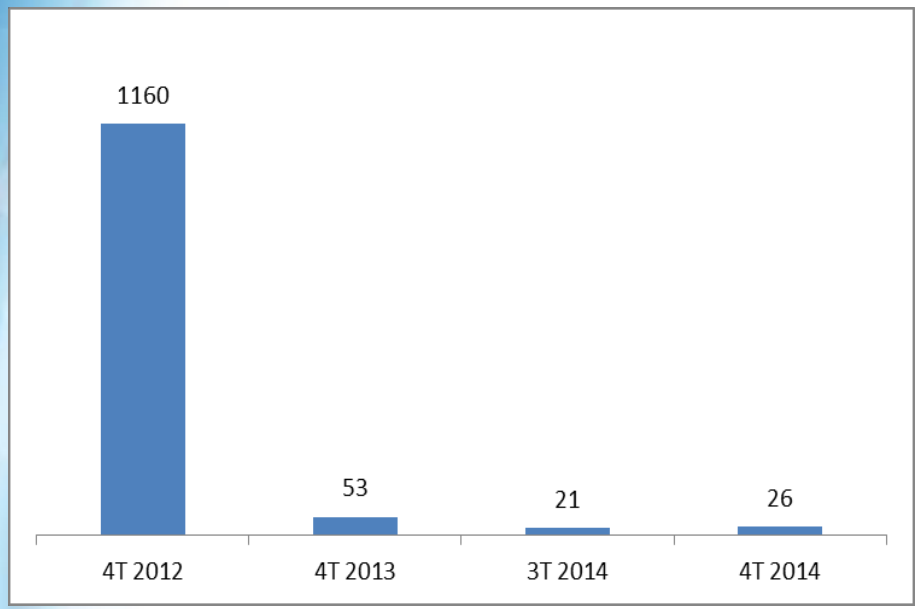

3.2.2 Gastos por Intereses

Los gastos por intereses correspondientes a Intereses por depósitos a plazo de Consupago al 31 de diciembre de 2014 ascendieron a 1 mdp, representando el 100% del total de los gastos por intereses.

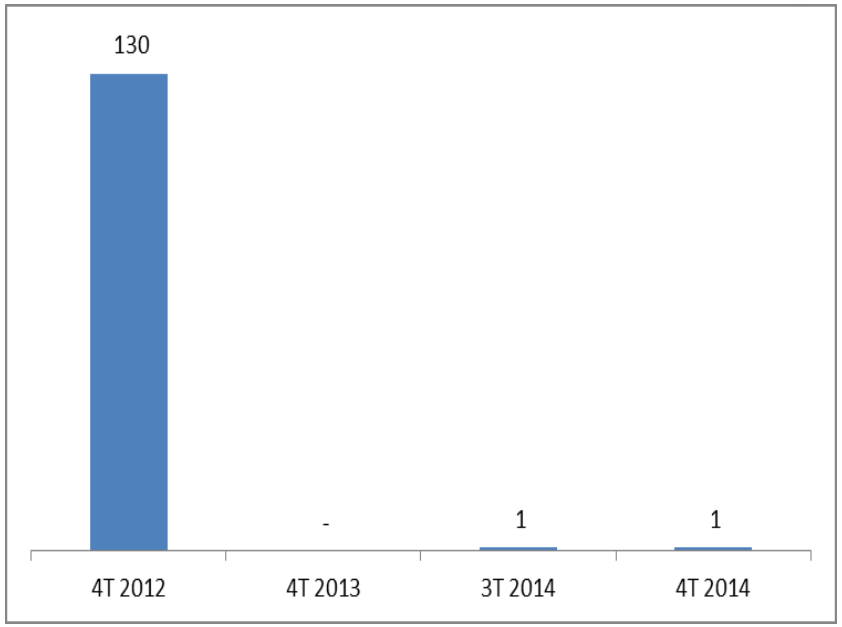

3.3 Comisiones y tarifas (netas)

Las comisiones y tarifas (netas) disminuyeron en 4 mdp, equivalente a 1% respecto al año anterior, resultado de la optimización del gasto en este rubro.

3.4 Gastos de Administración y Promoción / Ingresos por Intereses y Comisiones.

La estrategia seguida por Consupago para la consolidación de sus operaciones, muestra una estabilidad en el ritmo de la expansión de sus gastos; el indicador de gastos de administración / ingresos por intereses y comisiones, muestra un consistencia respecto al observado en el 4T14, como se muestra en la siguiente grafica:

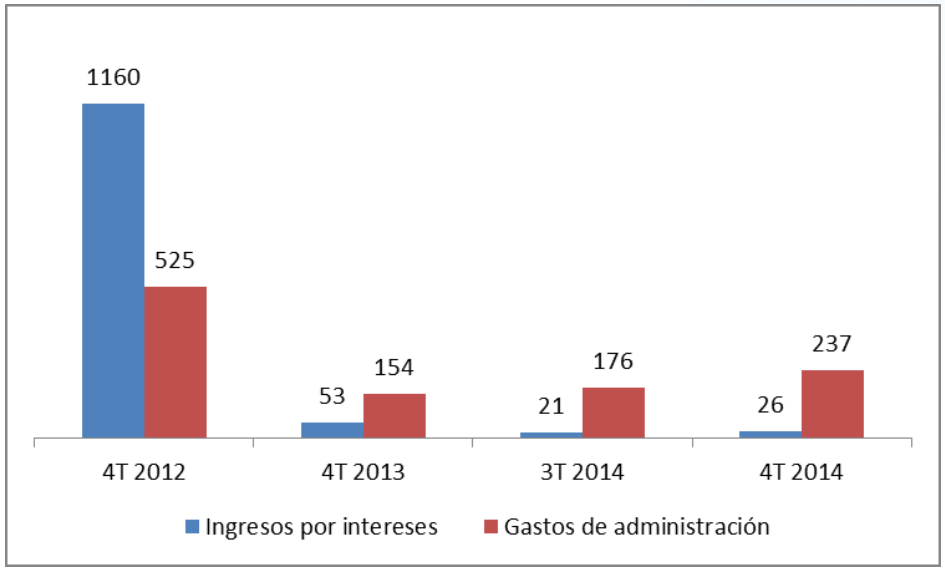

Al 31 de diciembre de 2014 los ingresos de Consupago descendieron en un 51% respecto al año anterior, Consupago.

La eficiencia operativa representa el 48%.

3.5. Comentarios a los principales conceptos que integran el balance general e indicadores relacionados.

Activo	Dic 12	Dic 13	Sep 14	Dic 14
Disponibilidades	11	13	16	35
Inversiones en Valores	93	-	-	-
Cartera de Crédito (Neto)	38	36	30	22
Otras Cuentas por Cobrar (Neto)	344	177	184	268
Inmuebles, Mobiliario y Equipo (Neto)	37	14	19	18
Impuestos y PTU Diferidos (a favor)	22	-	6	-
Otros Activos	96	184	110	156
Total Activo	**640**	**424**	**365**	**499**

Al 31 de diciembre de 2014, los activos totales de Consupago incrementaron en 27% con relación a septiembre de 2014 y 15% superior respecto a diciembre de 2013.

Disponibilidades

Consupago cuenta con efectivo en bancos por 35 mdp al 31 de diciembre de 2014.

Cartera de Crédito en moneda nacional

Consupago descendió su cartera de crédito durante los últimos doce meses en 14 mdp.

	Dic 12	Dic 13	Sep 14	Dic 14
Cartera de Crédito (Neto)	38	36	30	22

El índice de cobertura de cartera al 31 de diciembre de 2014 representa 100% de la cartera vencida.

Pasivo	Dic 12	Dic 13	Sep 14	Dic 14
Otras Cuentas por Pagar	263	53	140	280
Impuestos y ptu diferidos (a cargo)	-	7	-	5
Total Pasivo	**263**	**61**	**140**	**285**
Capital Contribuido	**204**	**204**	**152**	**152**
Capital Ganado	**172**	**159**	**73**	**61**
Reservas de Capital	94	94	94	94
Resultado de ejercicios anteriores	- 340	- 146	- 48	- 48
Inc. por act. del res. de ejercicios anterio	- 8	183	- 4	- 4
Resultado Neto	427	27	31	20
Total Capital Contable	**377**	**363**	**226**	**214**
Total Pasivo y capital contable	**640**	**424**	**365**	**499**

Captación tradicional

Durante el periodo comprendido de diciembre 2013 a diciembre de 2014, se observó un incremento de 17 mdp. en Otros acreedores diversos, lo que representó un crecimiento del 6.

4. Contribución Fiscal

Como resultado de las operaciones que realiza Consupago y atendiendo las disposiciones de la autoridad fiscal, se realizaron pagos provisionales y definitivos de impuestos federales.

Por lo que se refiere a las obligaciones de recaudar y retener impuestos, Consupago realizó enteros durante los ejercicios 2014 y 2013, como se muestra a continuación:

Concepto	Dic 2013	Dic 2014
Impuestos Trasladados		
Impuesto al valor agregado	21	3
Subtotal	**21**	**3**
Impuestos causados		
Impuestos a la utilidad	-	7
Subtotal	**-**	**7**
TOTAL	**21**	**10**

5. Base para la aplicación de utilidades

Conforme a los resultados de Consupago, el consejo de Administración propondrá a la Asamblea General Ordinaria de Accionistas el decreto de pago de dividendos, de acuerdo a la visión estratégica para la institución.